







工程名稱  
ENGINEERING NAME

慶炎慈善會北區文正段  
店舖新建工程

圖名  
DRAWING NAME

屋頂層電力平面圖

次數 日期 修改內容

| 次數 | 日期 | 修改內容 |
|----|----|------|
|    |    |      |
|    |    |      |
|    |    |      |
|    |    |      |
|    |    |      |
|    |    |      |
|    |    |      |
|    |    |      |
|    |    |      |

備註

單位  
UNIT

比例  
SCALE

日期  
DATE 2022-01-20

規劃圖

施工圖

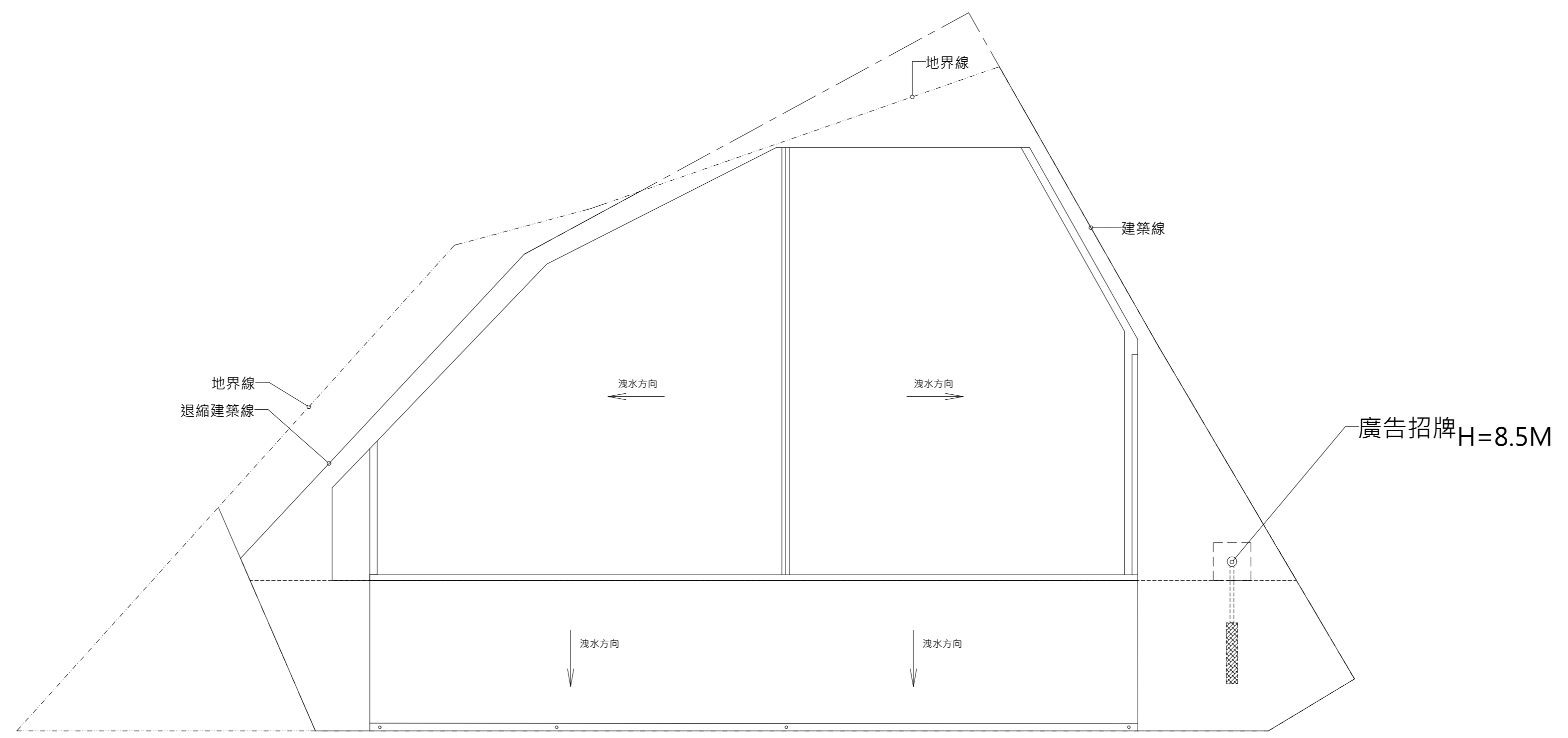
其他

本圖僅供參考，以相關  
單位核准圖說為準。

圖號  
DRAWING NO.

圖序  
DRAWING ORDER

04  
10



1 屋頂層平面圖  
Scale=1/100

工程名稱  
ENGINEERING NAME

慶炎慈善會北區文正段  
店舖新建工程

圖名  
DRAWING NAME

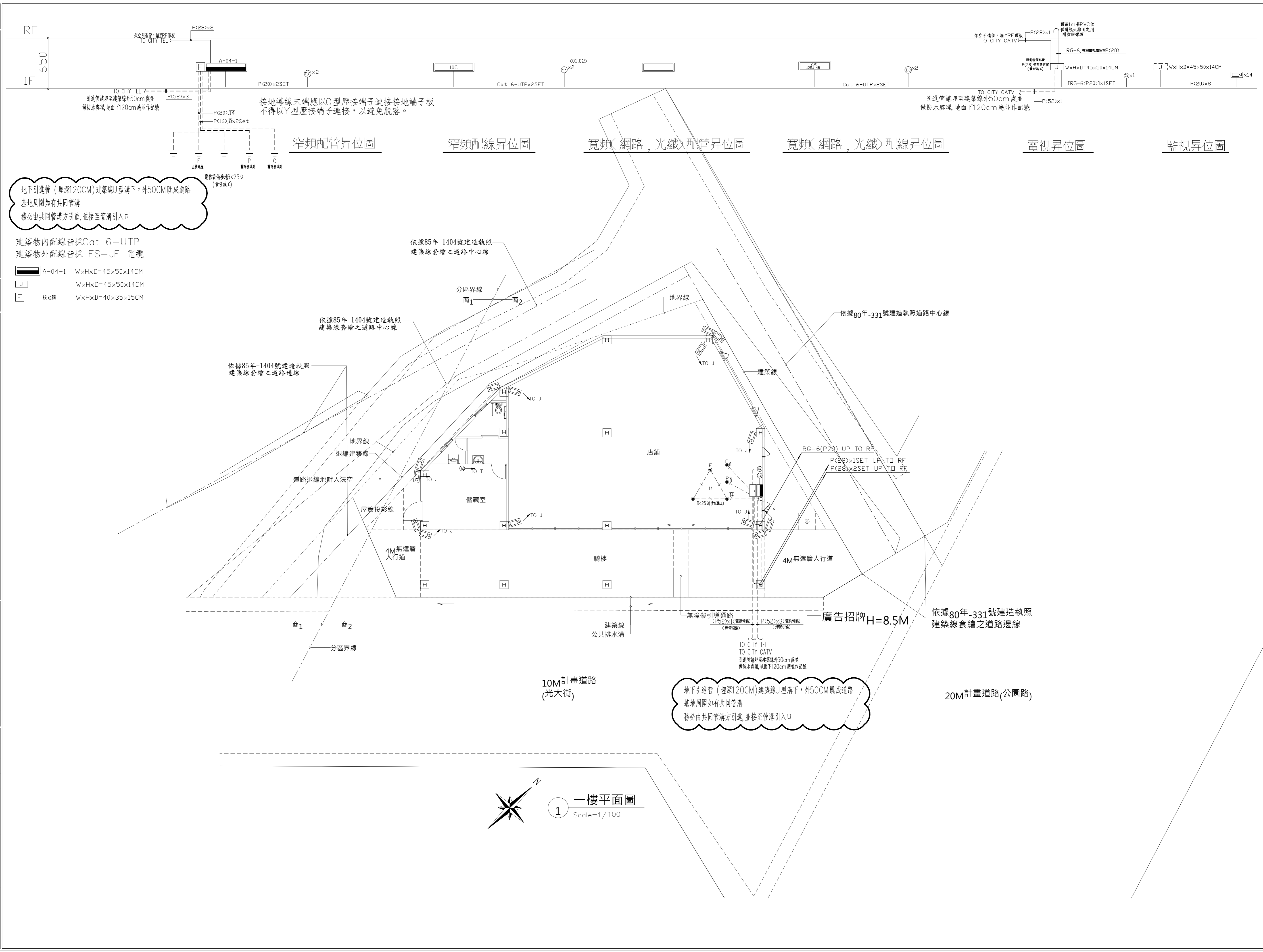
窄頻配管昇位圖  
窄頻配線昇位圖  
寬頻(網路,光纖)配管昇位圖  
寬頻(網路,光纖)配線昇位圖  
電視昇位圖  
監視昇位圖  
壹層弱電平面圖

| 次數 | 日期 | 修改內容 |
|----|----|------|
|    |    |      |
|    |    |      |
|    |    |      |
|    |    |      |
|    |    |      |
|    |    |      |
|    |    |      |
|    |    |      |
|    |    |      |

備註  
單位 UNIT  
比例 SCALE  
日期 DATE 2022-01-19  
 規劃圖  
 施工圖  
 其他

本圖僅供參考,以相關  
單位核准圖說為準。

| 圖號<br>DRAWING NO. | 圖序<br>DRAWING ORDER |
|-------------------|---------------------|
| 05<br>10          |                     |



工程名稱  
ENGINEERING NAME

慶炎慈善會北區文正段  
店舖新建工程

圖名  
DRAWING NAME

屋頂層弱電平面圖

次數 日期 修改內容

| 次數 | 日期 | 修改內容 |
|----|----|------|
|    |    |      |
|    |    |      |
|    |    |      |
|    |    |      |
|    |    |      |
|    |    |      |
|    |    |      |
|    |    |      |
|    |    |      |
|    |    |      |

備註

單位  
UNIT

比例  
SCALE

日期  
DATE 2022-01-19

規劃圖

施工圖

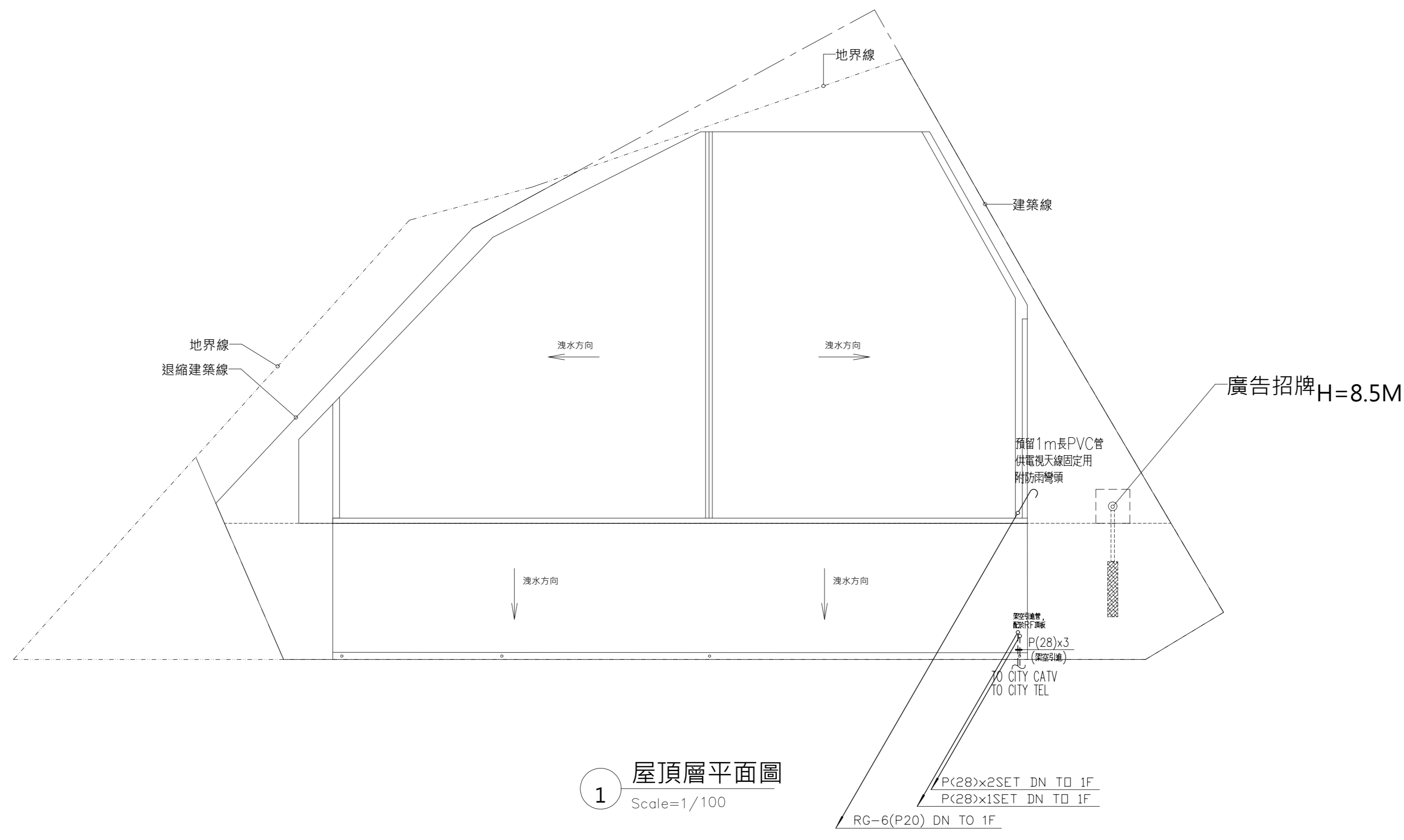
其他

本圖僅供參考，以相關  
單位核准圖說為準。

圖號  
DRAWING NO.

圖序  
DRAWING ORDER

06  
10



工程名稱  
ENGINEERING NAME

慶炎慈善會北區文正段  
店舖新建工程

圖名  
DRAWING NAME

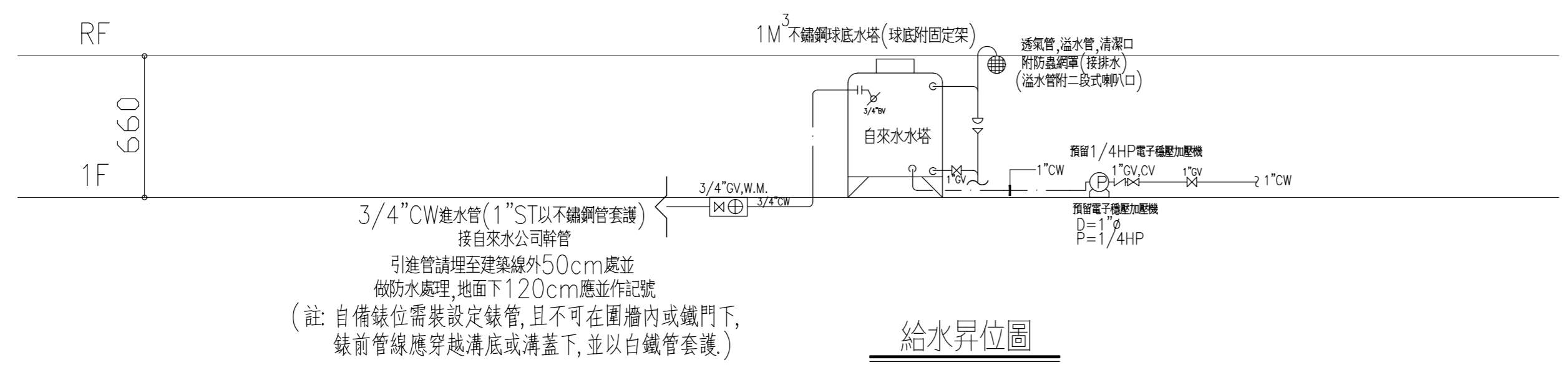
給水昇位圖  
壹層給水平面圖

| 次數 | 日期 | 修改內容 |
|----|----|------|
|    |    |      |
|    |    |      |
|    |    |      |
|    |    |      |
|    |    |      |
|    |    |      |
|    |    |      |
|    |    |      |
|    |    |      |
|    |    |      |
|    |    |      |

|   |            |
|---|------------|
| 備註                                      |            |
| 單位 UNIT                                 |            |
| 比例 SCALE                                |            |
| 日期 DATE                                 | 2022-01-19 |
| <input type="checkbox"/> 規畫圖            |            |
| <input checked="" type="checkbox"/> 施工圖 |            |
| <input type="checkbox"/> 其他             |            |

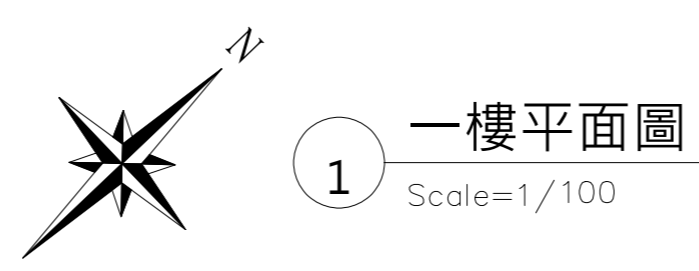
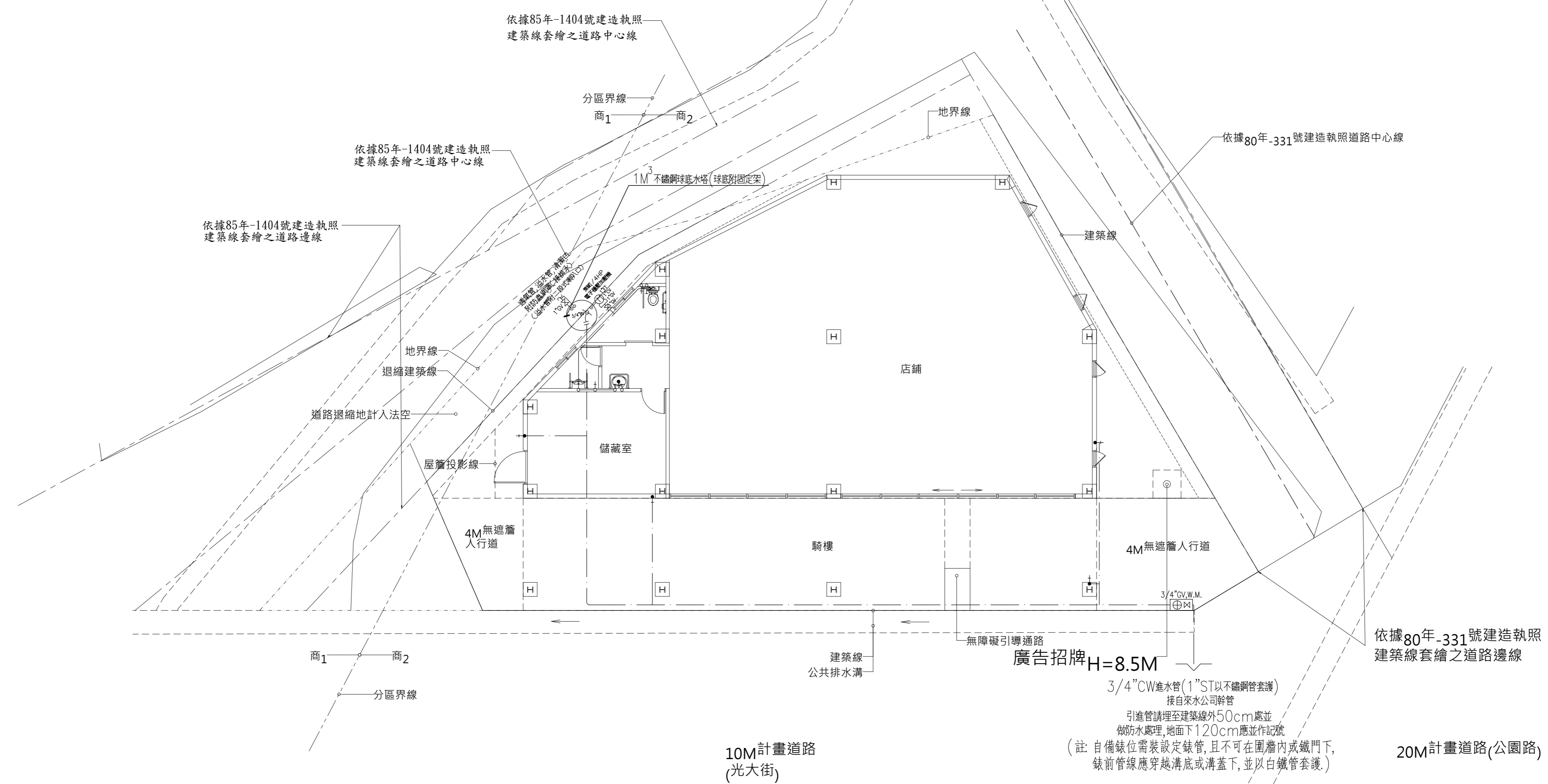
本圖僅供參考，以相關  
單位核准圖說為準。

|                   |                     |
|-------------------|---------------------|
| 圖號<br>DRAWING NO. | 圖序<br>DRAWING ORDER |
| 07<br>10          |                     |



用水設備涉及「用戶用水設備引用國家標準總號及名稱」之審查項目者, 用戶新裝申請用水時, 須依規定提供「財團財團法人全國認證基金會(TAF)所認可之實驗室出具之符合國家標準檢驗文件」

- 註：一、未征收既成道路或計畫道路, 於申請用水時應附土地所有權人之土地登記謄本, 地籍謄本及嗣後無條件供埋管, 及修復挖掘之同意書, 或由全體起造人及申請人切結於施工中或施工完成裝表啓用後發生過地糾紛一切由切結書人全權負責處理, 並無任何同意負擔已施工部份之工程費及拆表, 暫停供水。
- 二、錶位需裝設定錶管且不可在圍牆內或鐵門下, 錶前管線應穿越溝底或溝蓋下, 並以白鐵管套護。
- 三、臨時水錶位應設置於建築線內, 安全圍籬外。
- 四、共同管溝地區請自備錶位及管線應預放至共同管溝內, 穿越溝邊部份應作防滲漏處理。
- 五、透天厝之地面蓄水池不得拆除或由錶後直接加壓抽水。



工程名稱  
ENGINEERING NAME

慶炎慈善會北區文正段  
店舖新建工程

圖名  
DRAWING NAME

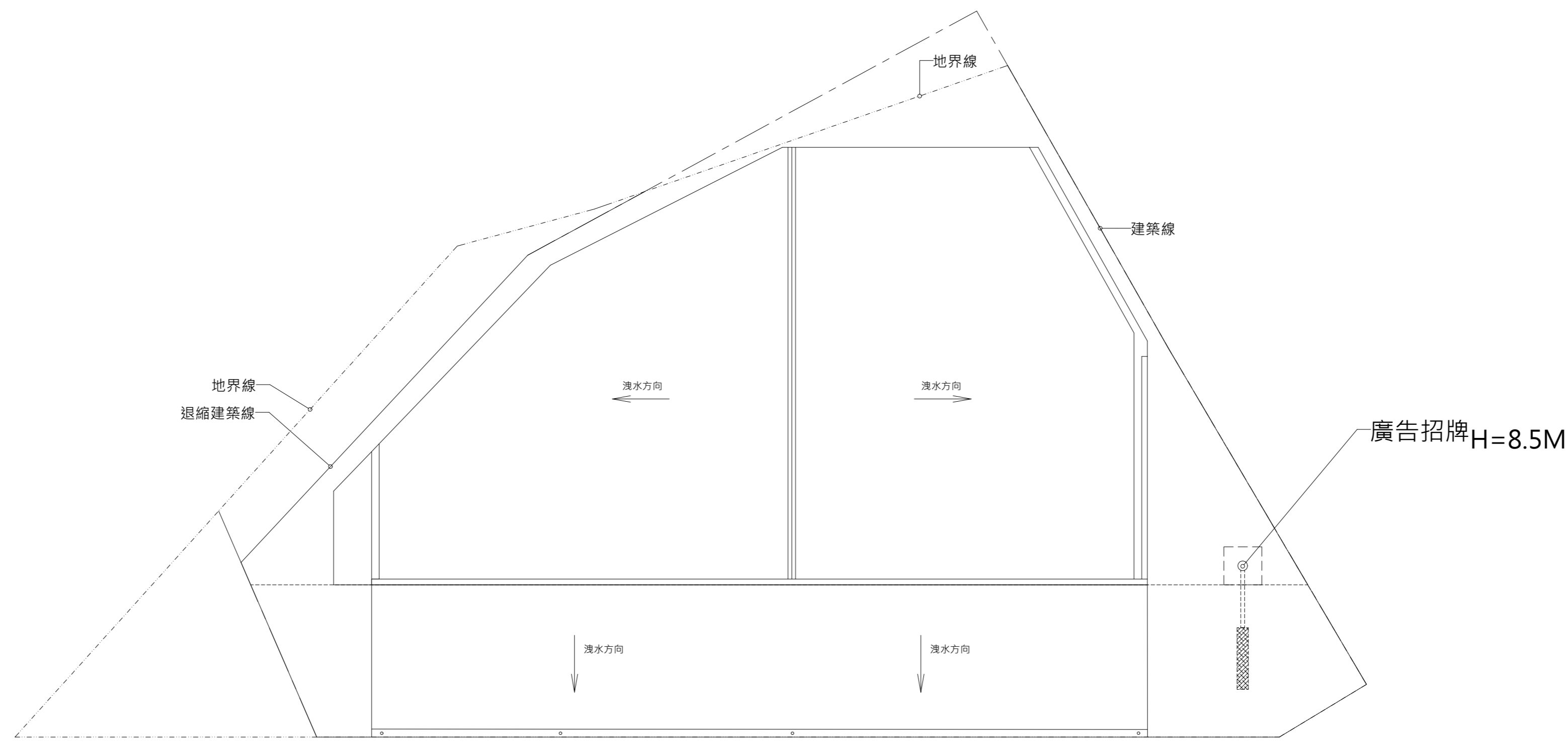
屋頂層給水平面圖

| 次數 | 日期 | 修改內容 |
|----|----|------|
|    |    |      |
|    |    |      |
|    |    |      |
|    |    |      |
|    |    |      |
|    |    |      |
|    |    |      |
|    |    |      |

|   |            |
|---|------------|
| 備註                                      |            |
| 單位<br>UNIT                              |            |
| 比例<br>SCALE                             |            |
| 日期<br>DATE                              | 2022-01-19 |
| <input type="checkbox"/> 規畫圖            |            |
| <input checked="" type="checkbox"/> 施工圖 |            |
| <input type="checkbox"/> 其他             |            |

本圖僅供參考，以相關  
單位核准圖說為準。

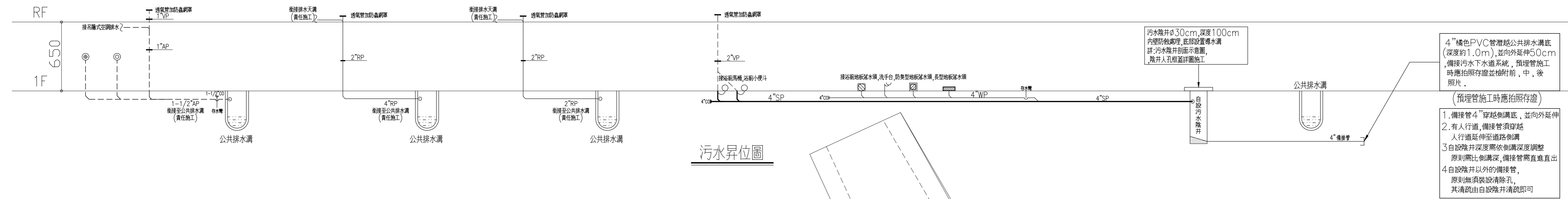
|                   |                     |
|-------------------|---------------------|
| 圖號<br>DRAWING NO. | 圖序<br>DRAWING ORDER |
| 08<br>10          |                     |



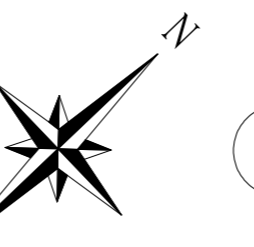
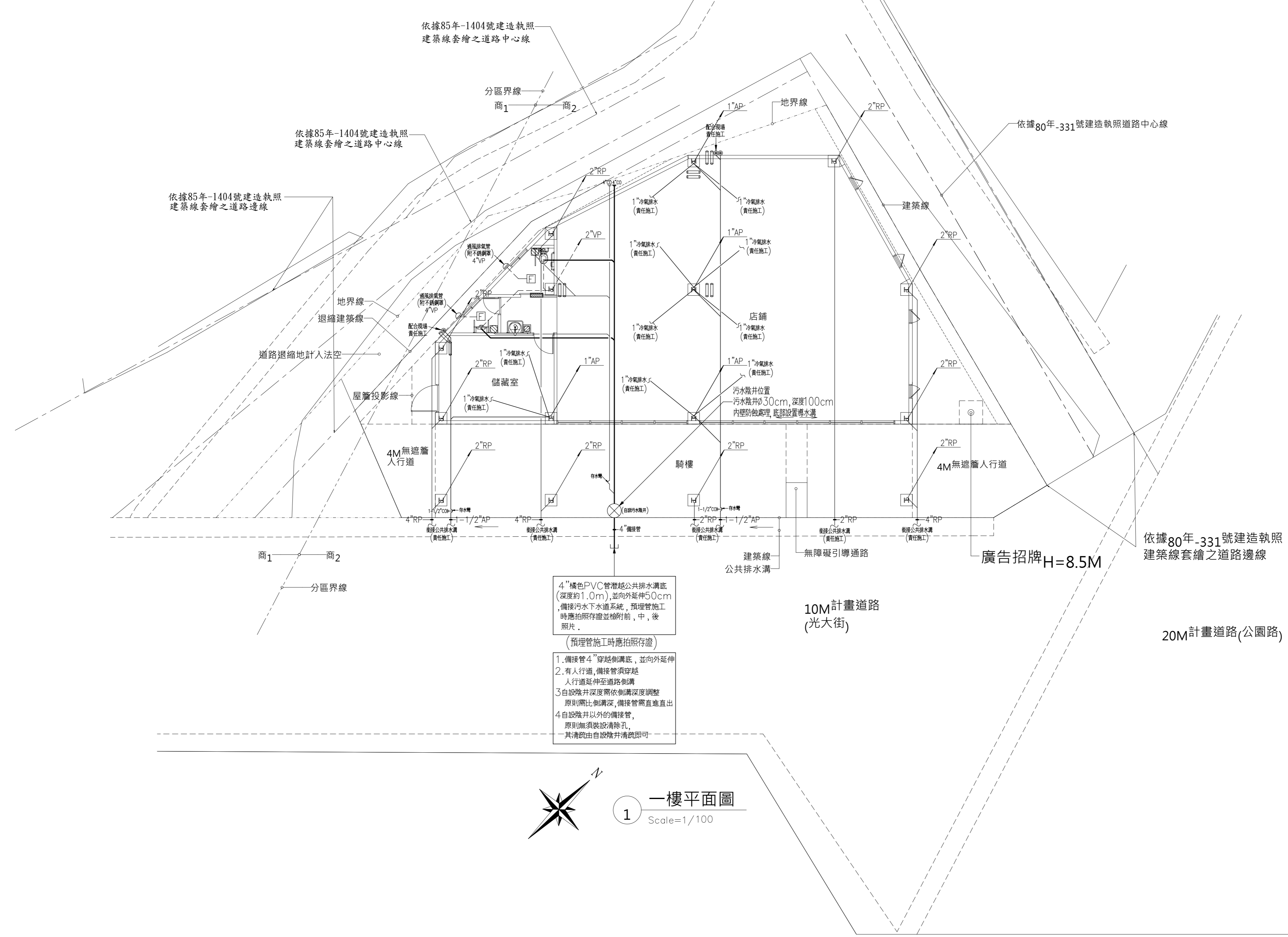
1 屋頂層平面圖  
Scale=1/100



註：1.  $\varnothing 2-1/2"$   $\times 1$  為分離式冷氣套管。2. 空調排水配合現場位置及建築師指示為主，冷氣管路進排水溝須設置存水彎，承包商不得任意施工，現場責任施工。3. 冷氣套管高度：板下30cm，樑下10cm。



污水昇位圖



1 一樓平面圖  
Scale=1/100

- 4"橘色PVC管超越公共排水溝底(深度約1.0m),並向外延伸50cm,備接污水下水道系統,預埋管施工時應拍照存證並檢附前,中,後照片。
- (預埋管施工時應拍照存證)
1. 備接管4"穿越側溝底,並向外延伸
  2. 有人行道,備接管須穿越人行道延伸至道路側溝
  3. 自設強井深度需依側溝深度調整,原則需比側溝深,備接管需直進直出
  4. 自設強井以外的備接管,原則無須裝設清除孔,其清除由自設強井清理即可

- 4"橘色PVC管超越公共排水溝底(深度約1.0m),並向外延伸50cm,備接污水下水道系統,預埋管施工時應拍照存證並檢附前,中,後照片。
- (預埋管施工時應拍照存證)
1. 備接管4"穿越側溝底,並向外延伸
  2. 有人行道,備接管須穿越人行道延伸至道路側溝
  3. 自設強井深度需依側溝深度調整,原則需比側溝深,備接管需直進直出
  4. 自設強井以外的備接管,原則無須裝設清除孔,其清除由自設強井清理即可

工程名稱  
ENGINEERING NAME

慶炎慈善會北區文正段  
店舖新建工程

圖名  
DRAWING NAME

屋頂層污水平面圖

| 次數 | 日期 | 修改內容 |
|----|----|------|
|    |    |      |
|    |    |      |
|    |    |      |
|    |    |      |
|    |    |      |
|    |    |      |
|    |    |      |
|    |    |      |
|    |    |      |
|    |    |      |

備註

|   |            |
|---|------------|
| 單位<br>UNIT                              |            |
| 比例<br>SCALE                             |            |
| 日期<br>DATE                              | 2022-01-20 |
| <input type="checkbox"/> 規畫圖            |            |
| <input checked="" type="checkbox"/> 施工圖 |            |
| <input type="checkbox"/> 其他             |            |

本圖僅供參考，以相關  
單位核准圖說為準。

|                   |                     |
|-------------------|---------------------|
| 圖號<br>DRAWING NO. | 圖序<br>DRAWING ORDER |
| 10<br>10          |                     |

